

CLASS101

클래스101 썸네일 제작 가이드라인

Basic Info.

Thumbnail Size

1920*1080px

16:9 비율

5MB 이하 PNG, JPG, GIF 가능

Title

서체 : Pretendard JP Bold


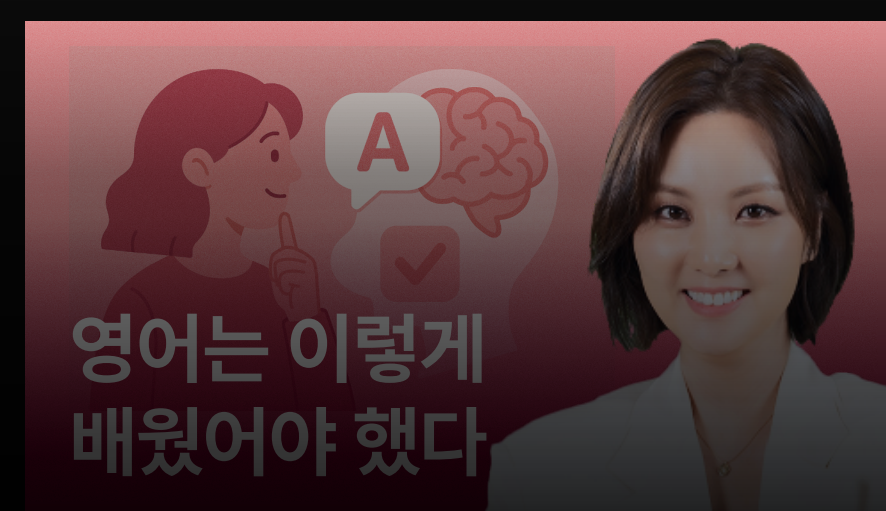

사이즈 : 168pt

행간 : 204pt

자간 : -1%

Image

클래스 주제가 직관적으로 드러나며
가이드라인을 준수한 이미지를 사용해야 합니다.



Title Guidelines

썸네일 타이틀은 클래스 내용이 직관적으로 드러나면서 차별화된 표현을 사용하는 것이 좋습니다.

유명 인사나 작품 사진 등 이미지를 강조하는 것이 효과적인 경우 타이틀을 생략할 수 있습니다.

썸네일 타이틀에 과도한 효과를 줄 경우 주제 인지에 방해가 될 수 있습니다.

PSD 디자인 템플릿에 맞추어 위치, 간격, 사이즈를 준수해 주세요.

클래스101
썸네일 디자인 템플릿

최대 2줄, 22자 이내 작성 (공백 제외)

서체 : Pretendard JP Bold

사이즈 : 168pt

행간 : 204pt

자간 : -1%

DO

클래스의 목표, 주제를 강조하는 표현



가이드라인을 준수한 디자인



표준어 사용



DON'T

유해, 음란, 차별, 폭력을 조장하는 표현이나 금전적 약속을 강조하는 표현 지양



가이드라인을 위반하는 디자인 효과 지양



유행어, 줄임말, 과도한 문장 부호 사용 지양

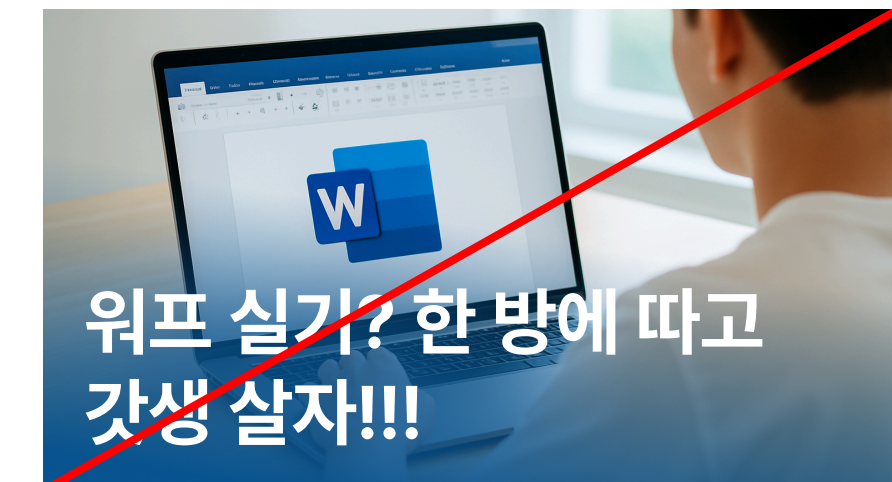


Image Guidelines

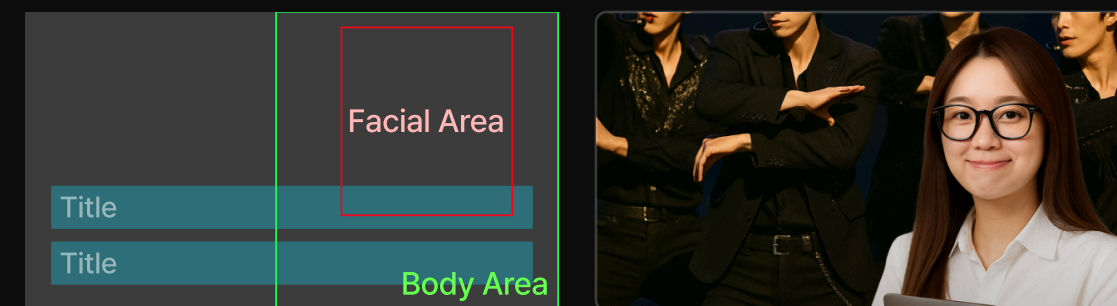
썸네일 이미지는 클래스 내용이 직관적으로 드러나며, 타이틀 가독을 방해하지 않는 것으로 사용해야 합니다.

복잡하고 혼란스러운 이미지는 타이틀 가독과 주제 인지에 방해가 될 수 있습니다.


이미지 퀄리티가 클래스 인상에 영향을 줄 수 있습니다. 낮은 해상도의 보정되지 않은 이미지는 사용을 지양합니다.

PSD 디자인 템플릿을 참고하여 이미지를 구성해 주세요.

썸네일 이미지 유형



배경 이미지 + 크리에이터 조합 (디자인 템플릿 참고)



연출 이미지 사용

DO

직관적이고 명료하게 주제가 드러나는 이미지



타이틀 가독성을 고려한 배경 이미지



고해상도의 선명한 보정 이미지

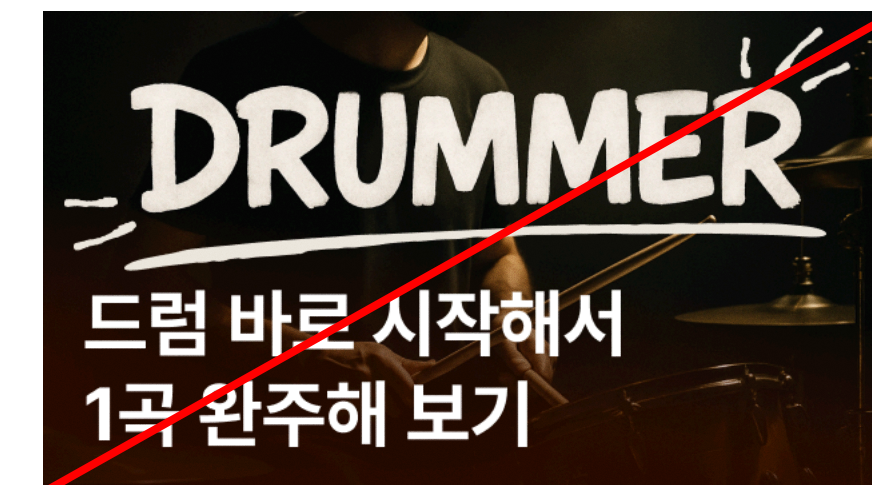


DON'T


많은 메시지를 담아 복잡한 이미지 지양



복잡한 텍스트와 그래픽을 포함한 이미지 지양



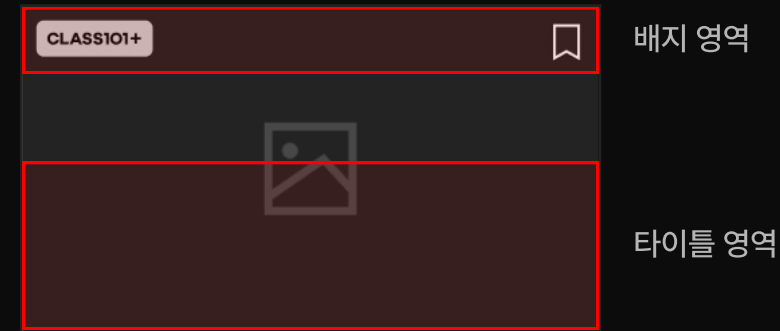
해상도가 낮고 보정되지 않은 이미지 지양



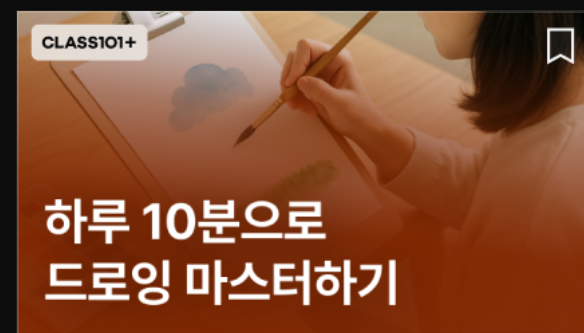
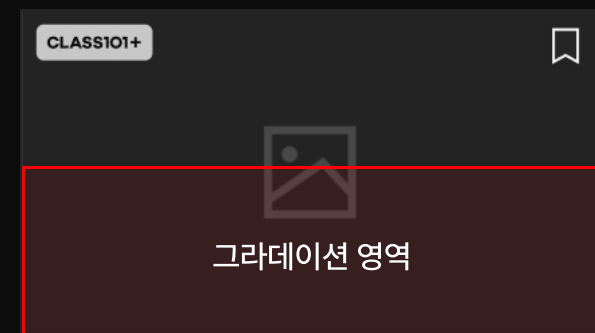
Design Recommendations

클래스101 썸네일 레이아웃은 상단의 배지 영역과 하단의 타이틀 영역을 고려하여, 사용자가 주제를 빠르고 명확하게 인식할 수 있도록 설계되었습니다.

별도의 태그 제작이나 테두리 디자인 등 배경 이미지를 침범하는 요소는 지양하며, 주제 전달이 명확하게 이루어질 수 있도록 충분한 배경 이미지 공간을 확보해 주세요.



그라데이션은 Height 50% 이하의 면적으로 적용하여 충분한 이미지 공간을 확보합니다. 또한 22자 이상의 타이틀이나 과도한 장식 요소는 주제 인지를 방해할 수 있습니다.



블랙/화이트 계열 색상보다 썸네일 고유 색상을 사용한 디자인이 모든 앱 환경에서 가시성을 안전하게 확보할 수 있습니다.

